



BORDO E PIASTRELLE PISCINA CASTELLANE



Descrizione

Il bordo e le piastrelle Castellane, complemento d’arredo per la piscina, vengono prodotte in agglomerato da esterno, con una superficie irregolare.

CARATTERISTICHE BORDO PISCINA CASTELLANE

Spessore bordo: 3,3 cm


Peso bordo diritto: 13 Kg

Peso angolo: 17,2 Kg

Peso raggio 1,50 m: 11,8 Kg

Peso angolo esterno 90°: 9 Kg

Colori disponibili:




Sabbia



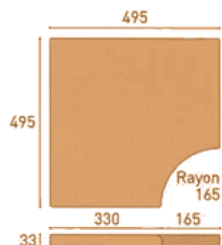
Grigio

Dimensioni tecniche

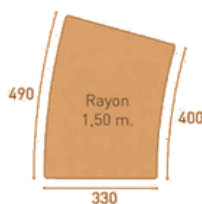
Diritto



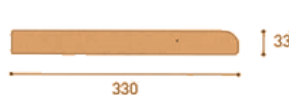
Angolo




Raggio 1,50 m



Sezione



Angolo esterno 90°



CARATTERISTICHE PIASTRELLE CASTELLANE

Spessore piastrelle: 2,5 cm

Formato: 42x28 cm (16pz) ; 42x42 cm (16pz) ; 42x56 cm (16pz)

Bancale: 8,467 m² - 498 Kg

Peso: 59 Kg/m²

Colori disponibili:



Sabbia



Grigio



AVVERTENZE:

I nostri prodotti sono un conglomerato di inerti naturali e pigmenti colorati, non possiamo quindi garantire l'uguale colore su forniture diverse. La sabbiatura non può essere costantemente uguale su forniture scaglionate ne

EFFLORESCENZE

1. Si fa presente che alcuni manufatti potrebbero presentare aloni biancastri (efflorescenza) derivati dall'idrossido di calcio che sale in superficie combinandosi con la CO₂ dell'atmosfera: l'efflorescenza è un fenomeno naturale, che scompare nel tempo. A tale proposito, proprio perché l'efflorescenza è un fenomeno naturale, che scompare nel tempo, la ditta fornitrice non prenderà in considerazione
2. eventuali reclami sollevati. Se si desidera una rimozione rapida, lavare il prodotto con una soluzione di acqua e acido cloridrico al 5-10%, distribuendola accuratamente con una scopa e risciacquando abbondantemente con acqua.

NOTE TECNICHE: posa di bordo piscina e piastrelle

- a** In relazione al tipo di lavorazione prevista, è consigliabile presentare a secco il bordo o la pavimentazione per poter verificare la presenza di eventuali difetti, incongruità e/o difformità rispetto a quanto previsto in progetto. In base alle esigenze "cromatiche" o "decorative", è cura del posatore impiegare pezzi della medesima fornitura, selezionando il prodotto, al fine di mitigare eventuali differenze di tonalità dovute alla composizione dello stesso. Il piano di posa dovrà essere sufficientemente compatto, planare e pulito; ed aver raggiunto la completa "maturazione". Tale piano dovrà altresì tenere in conto ogni accortezza utile a prevenire carenze di resistenza, al fine di garantire la funzione di supporto. Quale "collante" impiegare un prodotto professionale, *adatto all'utilizzo in esterno, cromaticamente affine* al materiale fornito, attenendosi alle precauzioni riportate nella relativa scheda tecnica. Prima di procedere alla posa, ripulire i bordi e le piastrelle con stracci asciutti. Nel caso di necessità, impiegare acqua di rete per inumidire gli stracci. Non impiegare mai panni abrasivi o simili. Bordi o piastrelle dovranno essere posati con fughe stuccate, ~~con prodotto adatto all'utilizzo in esterno, alla presenza d'acqua chimicamente trattata per piscine e cromaticamente affini al materiale fornito.~~ Qualora la posa NON avvenga come ultimo lavoro, proteggere bordi e piastrelle con appositi teli da imbianchino, in modo da evitare imbrattamenti, segni di calpestio e più in generale danneggiamenti vari dovuti al cantiere. In alternativa effettuare una pulizia accurata con prodotto detergente, decerante e sgrassante. Al termine della posa, effettuare una pulizia d'insieme con prodotto detergente concentrato neutro. Quindi trattare la pavimentazione con prodotto idrorepellente traspirante, la cui scelta è ad esclusiva responsabilità del posatore. Eventuali aloni rilevabili sui campioni di fresca posatura, dovranno essere rivisti nell'arco di sei mesi, tempo ritenuto adeguato al fine dell'esaurimento del ciclo di maturazione del materiale. Si consiglia di lasciare almeno 1 mm di spazio tra ogni elemento. È consigliato di verificare lo stato dei prodotti prima della messa in posa per un eventuale reclamo. In ogni caso, la garanzia si limita al cambio dei soli prodotti difettosi, ma non copre la messa in posa.

MANUTENZIONE: bordo piscina e piastrelle

1. Evitare l'accumulo di sporcizia insistente: è consigliata la pulizia della pavimentazione con cadenza regolare in funzione del contesto e dell'esposizione. L'eventuale pulizia NON dovrà avvenire con
2. getti ad elevata pressione e/o con l'impiego di sostanze aggressive chimicamente attive che potrebbero essere causa di danni rilevanti. In tale caso il fornitore NON si assume responsabilità alcuna in ordine a danneggiamenti così provocati. All'occorrenza ed in base al contesto ambientale,
3. potrebbe risultare consigliabile l'uso di prodotto detergente, decerante e sgrassante. Nel caso di formazione di ghiaccio sui bordi, NON utilizzare assolutamente sale, né acqua calda o prodotti anti-
4. gelo.